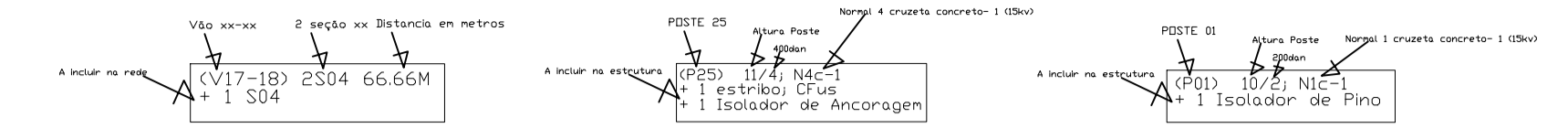
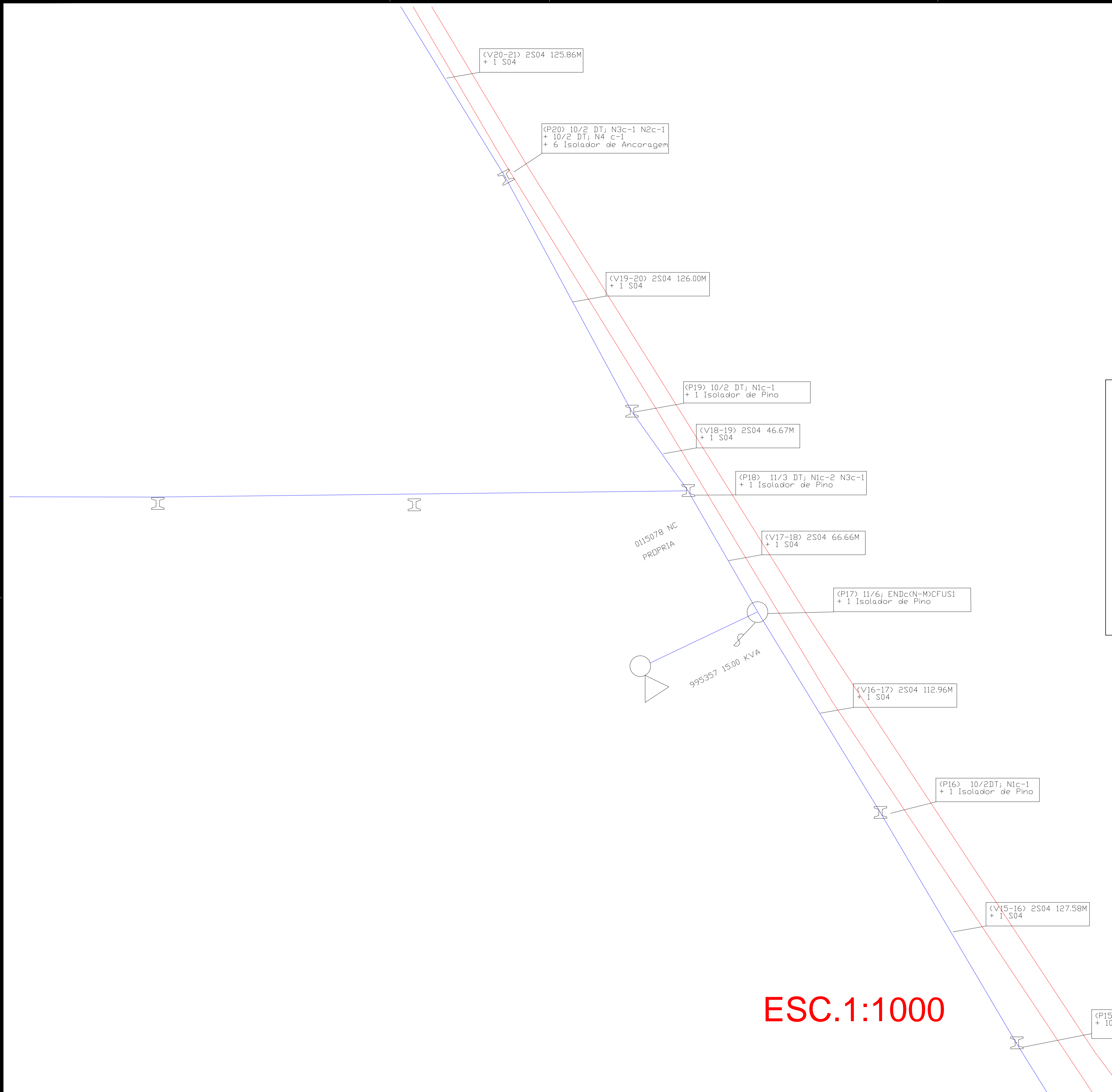
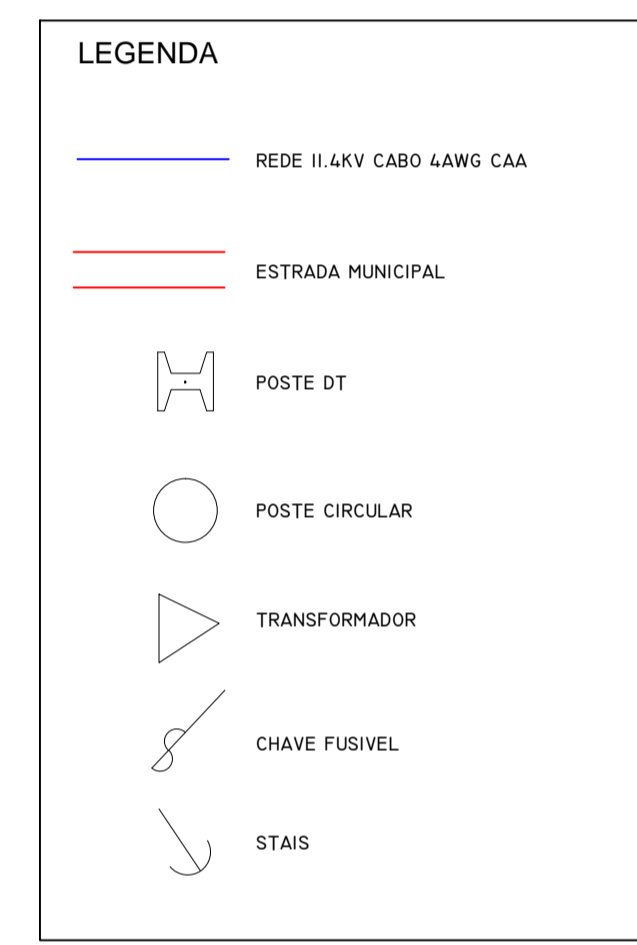


# Legenda Explicativa



## Nomenclaturas

- (P1) .....Poste 1
- 11/6DT .....Onze/seiscentos dan Duplo T
- BR2P .....Base Reforçada 2 pedras
- BR4P .....Base Reforçada 4 pedras
- ETRNbc-1.....Estrutura Transformadora Normal Bifasica cruzeta concreto - 1(isolador 15KV)
- 8s2Fl .....8 secundaria 2 fim de linha
- TRT .....Transformador
- DT .....Duplo T
- N1bc-2 .....Normal 1 Bifasica - 2(isolador 25kv)
- N1bc-1 .....Normal 1 Bifasica - 1(isolador 15kv)
- N2bc-1 .....Normal 2 Bifasica - 1(isolador 15kv)
- N3bc-1 .....Normal 3 Bifasica - 1(isolador 15kv)
- N4bc-1 .....Normal 4 Bifasica - 1(isolador 15kv)
- ENDc .....Estrutura Normal de Derivação cruzeta de concreto
- (M-N) .....(Meio Beco ou Normal)
- CFus .....Chave Fusivel
- cl .....cruzeta de concreto leve



<b>PROJETO ELETRICO</b> (PROJETO ELETRICO REDE DISTRIBUIÇÃO)		OLEO-SP FEVEREIRO DE 2020
		FOLHA 02/04
<b>TÍTULO DA OBRA:</b> PROJETO ELETRICO DE SERVIÇOS EM REDE AUMENTO DE CARGA BT - PODER PUBLICO		
<b>PROPRIETÁRIO:</b> <b>PREFEITURA MUNICIPAL DE OLEO</b> CPF: 000.000.000-00 / RG: 00.000.000		
OLEO/SP		
ESCALAS: INDICADAS		ART/OBRA: 28027230200161750
LOCAL DA OBRA: RUA LOGRADOURO RURAL S/N1 SÍTIO TRES IRMÃOS BAIRRO: RURAL CEP.:18.794-000 CIDADE: OLEO/SP		
ÁREAS	SITUAÇÃO S/ ESCALA	
TERRENO		
ÁREA EXISTENTE		
ÁREA DE LIVRE		
TOTAL CONSTRUÍDO	PROPRIETÁRIO(A): <b>PREFEITURA MUNICIPAL DE OLEO</b> CNPJ: 46.233.764/0001-47	
	RESPONSÁVEL TÉCNICO ENGENHEIRO: ADAITON PELA JUNIOR CREA: 506.147.750-0	
<b>APROVAÇÃO:</b>		

## Notas

- 1 - Para a escolha das estruturas deve ser consultado o documento GED-11836 - Afastamentos Para Redes de Distribuição
- 2 - Para estalamentos de cruzetas e postes consultar o GED-4955 - Estalamento de Postes e para engastamento consultar o GED-12752 - Engastamento de Postes.
- 3 - O dimensionamento mecânico dos postes deverá seguir o GED-3648 - Projeto de Rede de Distribuição - Cálculo Mecânico
- 4 - Em redes de distribuição rurais com cruzeta de concreto leve, os isoladores de pino (independente da quantidade de fase) devem ter tensão suportável mínima de impulso atmosférico (NBI) de 125kV, ou seja, isoladores utilizados em redes de distribuição de classe de tensão 25kV.
- 5 - Para a identificação da Classe de Tensão, deve ser acrescentado no final de cada mnemônico: -1 (para 15kV) e -2 (para 25kV).
- 6 - Nas obras de continuidade de rede primária nos onde a última estrutura for uma N2, pode-se transformá-la em N3 a fim de facilitar a construção e otimizar os custos
- 7 - Para a montagem consultar GED-10640 Rede Primária Condutores Nus 15kV e 25kV - Estruturas Básicas - Montagem